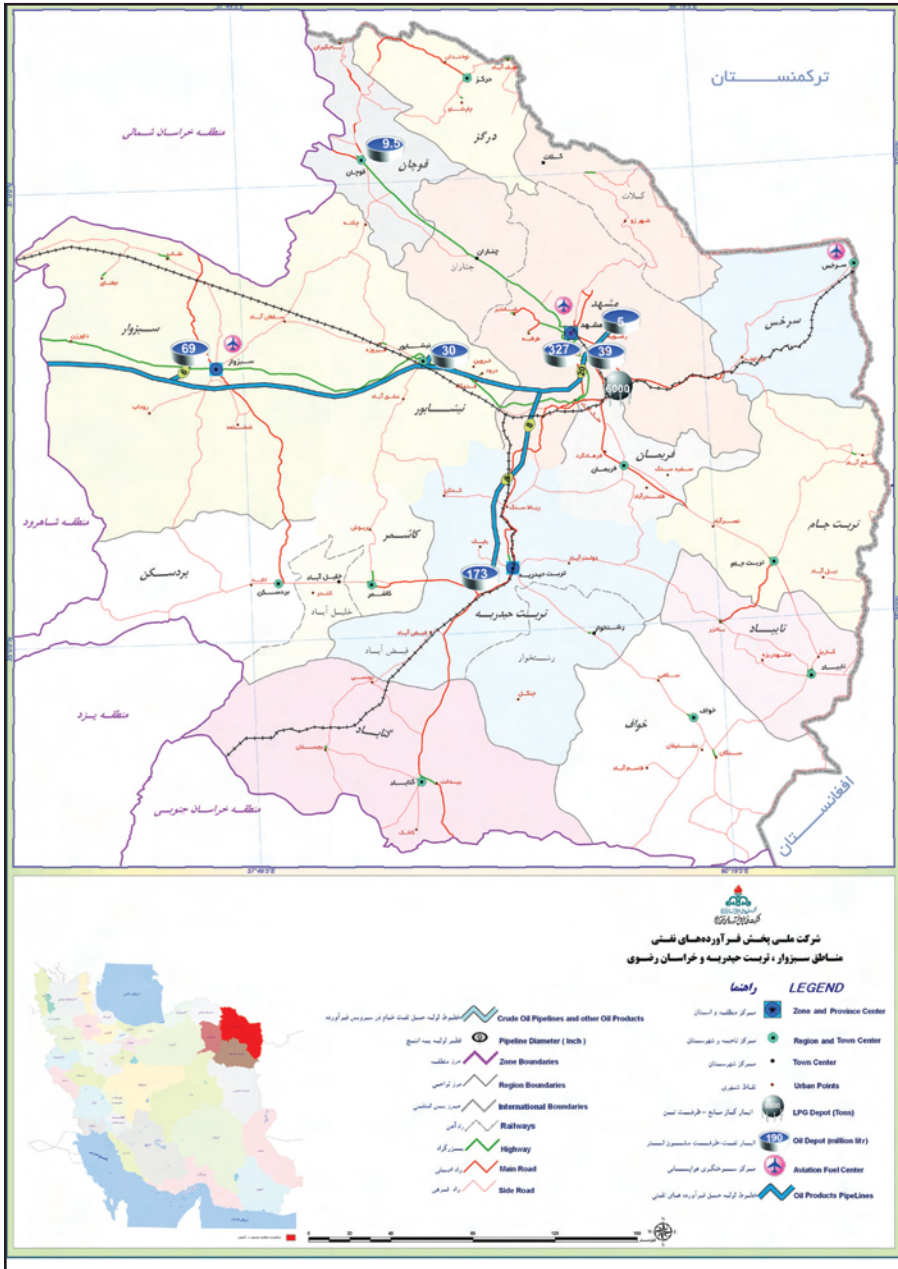




استان خراسان رضوی



وضعیت جغرافیائی استان

استان خراسان رضوی در سال ۱۳۱۶ تأسیس گردیده است. این استان با مساحتی در حدود ۱۴۴،۶۸۱ کیلومتر مربع ۸/۹ درصد از مساحت کل کشور را به خود اختصاص داده است و از نظر وسعت سومین استان کشور محسوب می گردد. جمعیت این استان در سال ۱۳۸۷ بالغ بر ۵،۶۷۸،۱۸۶ نفر برآورد گردیده که ۷/۹ درصد از جمعیت کل کشور را شامل می شود و تراکم نسبی جمعیت در آن ۳۹ نفر در هر کیلومتر مربع می باشد.

مصرف گاز طبیعی و چهار فرآورده عمده استان

در سال ۱۳۸۷ مجموع مصرف چهار فرآورده استان شامل بنزین موتور، نفت سفید، نفتگاز و نفتکوره ۵۰۲۷ میلیون لیتر بوده است. این میزان مصرف ۶/۱ درصد مصرف کل کشور را شامل می شود و استان را در رتبه ۳ قرار داده است.

از مجموع مصرف چهار فرآورده استان ۱۶۵۰ میلیون لیتر بنزین موتور (۶/۷ درصد کل کشور)، ۵۸۸ میلیون لیتر نفت سفید (۸/۷ درصد کل کشور) ۲۰۶۳ میلیون لیتر نفتگاز (۶/۱ درصد کل کشور) و ۷۰۶ میلیون لیتر نفتکوره (۴/۱ درصد کل کشور) بوده است.

سرانه مصرف بنزین موتور به ازاء هر نفر معادل ۲۹۱ لیتر بوده که از این جهت استان در رتبه ۲۰ قرار گرفته است. همچنین مصرف گاز طبیعی استان ۸۱۶۸ میلیون متر مکعب بوده که این میزان مصرف ۶/۷ درصد مصرف کل کشور می باشد و استان را در رتبه ۵ قرار داده است.

یارانه چهار فرآورده عمده استان

مجموع یارانه چهار فرآورده عمده استان در سال ۱۳۸۷ بالغ بر ۲۶،۳۵۷ میلیارد ریال (معادل ۲۸۳۲ میلیون دلار) بوده است. این میزان یارانه ۶/۲ درصد یارانه کل کشور را شامل می گردد و از این نظر استان در رتبه ۳ قرار گرفته است.

از مجموع یارانه استان، سهم بنزین موتور ۷۰۹۳ میلیارد ریال (۶/۷ درصد کل کشور)، نفت سفید ۳۷۰۲ میلیارد ریال (۸/۷ درصد کل کشور)، نفتگاز ۱۲،۷۸۸ میلیارد ریال (۶/۱ درصد کل کشور) و نفتکوره ۲۷۵۲ میلیارد ریال (۴/۱ درصد کل کشور) بوده است.

سرانه یارانه بنزین موتور به ازاء هر نفر ۱۲۴۹ هزار ریال می باشد که از این حیث استان در رتبه ۱۹ قرار گرفته است.

برخی از مصرف کنندگان عمده انرژی استان:

- نیروگاه های بخاری و گازی مشهد - نیروگاه طوس - نیروگاه نیشابور - نیروگاه شریعتی
- سیمان شرق



میزان مصرف و یارانه بنزین موتور منطقه

نام ناحیه	مصرف (۱۰۰۰ لیتر)		رشد مصرف	یارانه (هزار دلار)	یارانه هر ناحیه در سال ۱۳۸۷ میلیون ریال
	۸۶	۸۷			
مشهد	۱۰۰۱۱.۶۳۶	۱۰۰۶۰.۶۷۰	۴/۸	۴۹۰.۴۱۷	۴.۵۶۰.۸۸۱
قوچان	۴۱.۷۵۲	۴۲.۸۲۹	۲/۶	۱۹.۸۰۳	۱۸۴.۱۶۵
نیشابور	۱۱۴.۱۹۹	۱۱۹.۸۸۷	۵/۰	۵۵.۴۳۲	۵۱۵.۵۱۴
درگز	۱۳.۶۷۰	۱۳.۲۶۶	-۳/۰	۶.۱۳۴	۵۷.۰۴۴
تربت جام	۵۸.۴۰۴	۵۹.۸۰۳	۲/۴	۲۷.۶۵۱	۲۵۷.۱۵۳
سبزوار	۱۱۰.۶۸۳	۱۱۶.۸۶۰	۵/۶	۵۴.۰۳۲	۵۰۲.۴۹۸
برداسکن	۱۸.۶۹۰	۱۸.۷۸۱	۰/۵	۸.۶۸۴	۸۰.۷۵۸
تربت حیدریه	۱۰۴.۶۵۹	۱۰۹.۲۸۷	۴/۴	۵۰.۵۳۱	۴۶۹.۹۳۴
کاشمر	۴۶.۲۹۶	۴۸.۳۶۶	۴/۵	۲۲.۳۶۳	۲۰۷.۹۷۴
گناباد	۳۷.۳۲۱	۳۹.۳۷۲	۵/۵	۱۸.۲۰۴	۱۶۹.۳۰۰
خواف	۱۹.۲۸۲	۲۰.۴۲۵	۵/۹	۹.۴۴۴	۸۷.۸۲۸
جمع منطقه	۱.۰۵۷۶.۵۹۲	۱.۶۴۹.۵۴۶	۴/۶	۷۶۲.۶۹۳	۷.۰۹۳.۰۴۸

میزان مصرف و یارانه نفت سفید منطقه

نام ناحیه	مصرف (۱۰۰۰ لیتر)		رشد مصرف	یارانه (هزار دلار)	یارانه هر ناحیه در سال ۱۳۸۷ میلیون ریال
	۸۶	۸۷			
مشهد	۱۵۵.۴۷۹	۱۴۷.۰۳۵	-۵/۴	۹۹.۶۰۴	۹۳۶.۳۲۱
قوچان	۳۱.۴۶۵	۲۹.۰۱۶	-۷/۸	۱۹.۶۵۶	۱۸۲.۸۰۱
نیشابور	۶۲.۹۶۲	۶۵.۷۵۳	۴/۴	۴۴.۵۴۲	۴۱۴.۲۴۴
درگز	۱۴.۲۵۶	۱۲.۰۴۷	-۱۵/۵	۸.۱۶۱	۷۵.۸۹۶
تربت جام	۶۳.۲۹۷	۶۲.۲۰۲	-۱/۷	۴۲.۱۳۷	۳۹۱.۸۷۳
سبزوار	۷۹.۷۲۷	۷۱.۵۵۰	-۱۰/۳	۴۸.۴۶۹	۴۵۰.۷۶۵
برداسکن	۱۳.۶۴۹	۱۲.۴۷۶	-۸/۶	۸.۴۵۱	۷۸.۵۹۹
تربت حیدریه	۸۳.۵۷۱	۹۷.۲۹۴	۱۶/۴	۶۵.۹۰۹	۶۱۲.۹۵۲
کاشمر	۲۴.۵۱۲	۲۲.۰۱۶	-۱۰/۲	۱۴.۹۱۴	۱۳۸.۷۰۱
گناباد	۴۴.۰۷۵	۴۱.۸۳۰	-۵/۱	۲۸.۳۳۶	۲۶۳.۵۲۹
خواف	۲۸.۴۷۷	۲۶.۴۵۹	-۷/۱	۱۷.۹۲۴	۱۶۶.۶۹۲
جمع منطقه	۶۰۱.۴۷۰	۵۸۷.۶۷۸	-۲/۳	۳۹۸.۱۰۴	۳.۷۰۲.۳۷۱

میزان مصرف و یارانه نفتگاز منطقه

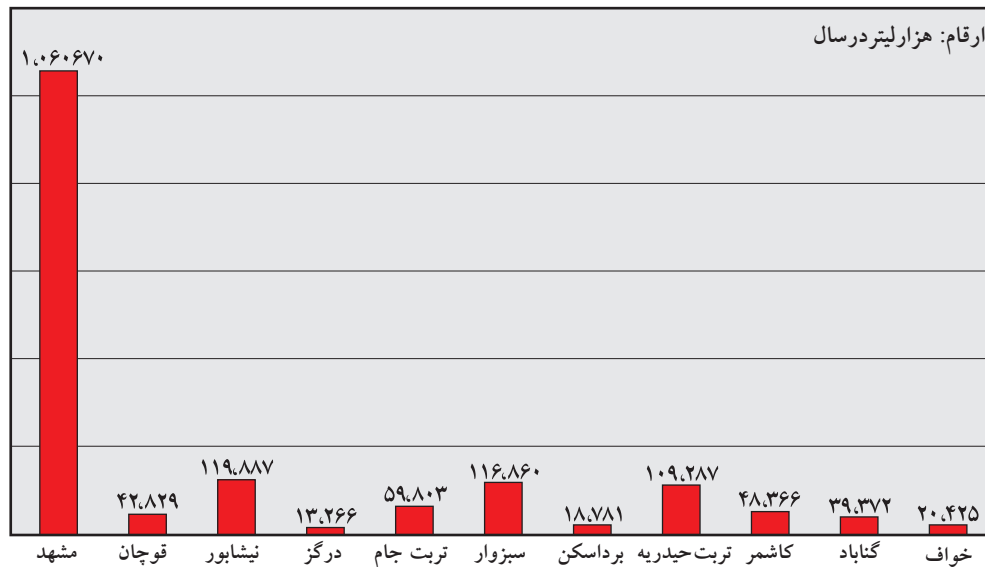
نام ناحیه	مصرف (۱۰۰۰ لیتر)		رشد مصرف	یارانه (هزار دلار)	یارانه هر ناحیه در سال ۱۳۸۷ (میلیون ریال)
	۸۶	۸۷			
مشهد	۹۱۱,۷۹۰	۱,۰۹۳,۲۰۹	۱۹/۹	۷۲۸,۸۰۶	۶,۷۷۷,۸۹۶
قوچان	۵۳,۳۶۸	۶۶,۲۸۰	۲۴/۲	۴۴,۱۸۷	۴۱۰,۹۳۶
نیشابور	۳۵۱,۰۱۸	۲۵۳,۹۷۱	-۲۷/۶	۱۶۹,۳۱۴	۱,۰۷۴,۶۲۰
درگز	۱۲,۱۵۸	۱۴,۹۸۹	۲۳/۳	۹,۹۹۳	۹۲,۹۳۲
تربت جام	۷۳,۶۵۷	۷۵,۸۱۳	۲/۹	۵۰,۵۴۲	۴۷۰,۰۴۱
سبزوار	۱۸۳,۲۵۰	۱۸۰,۸۴۶	-۱/۳	۱۲۰,۵۶۴	۱,۱۲۱,۲۴۵
برداسکن	۱۴,۷۹۴	۱۵,۵۴۲	۵/۱	۱۰,۳۶۱	۹۶,۳۶۰
تربت حیدریه	۱۹۸,۸۲۳	۲۱۱,۶۵۴	۶/۵	۱۴۱,۱۰۳	۱,۳۱۲,۲۵۵
کاشمر	۳۰,۹۵۷	۳۴,۸۲۹	۱۲/۵	۲۳,۲۱۹	۲۱۵,۹۴۰
گناباد	۶۰,۸۳۶	۶۴,۴۹۸	۶/۰	۴۲,۹۹۹	۳۹۹,۸۸۸
خواف	۳۹,۹۰۱	۵۱,۰۰۰	۲۷/۸	۳۴,۰۰۰	۳۱۶,۲۰۰
جمع منطقه	۱,۹۳۰,۵۵۲	۲,۰۶۲,۶۳۱	۶/۸	۱,۳۷۵,۰۸۷	۱۲,۷۸۸,۳۱۲

میزان مصرف و یارانه نفتگاز منطقه

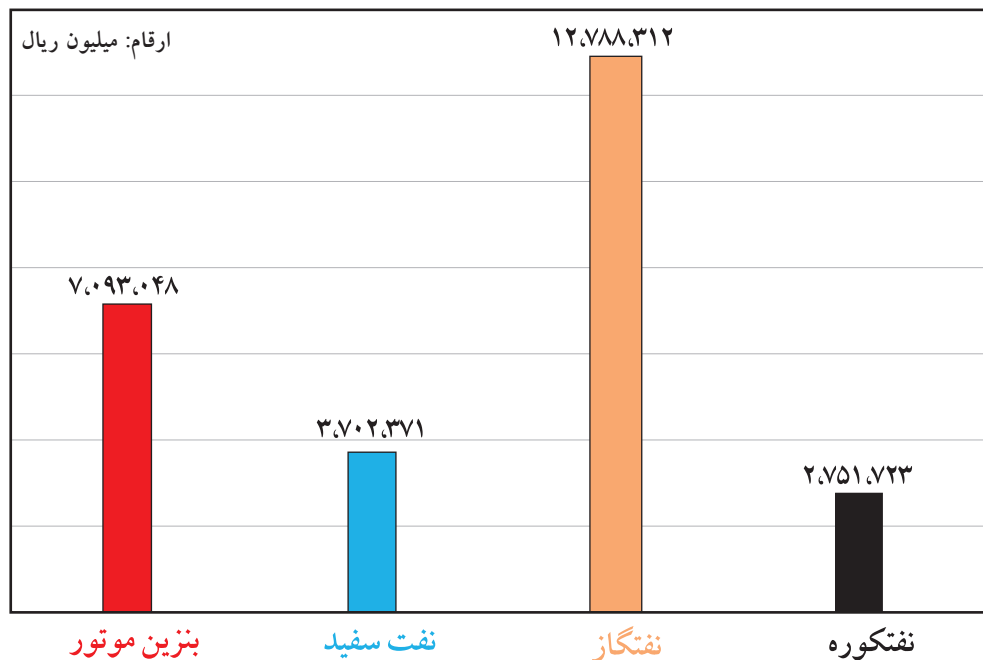
نام ناحیه	مصرف (۱۰۰۰ لیتر)		رشد مصرف	یارانه (هزار دلار)	یارانه هر ناحیه در سال ۱۳۸۷ (میلیون ریال)
	۸۶	۸۷			
مشهد	۳۷۸,۱۰۰	۳۷۰,۵۹۸	-۲/۰	۱۵۵,۴۱۲	۱,۴۴۵,۳۳۲
قوچان	۱۵,۸۷۷	۱۵,۳۶۱	-۳/۲	۶,۴۴۲	۵۹,۹۰۸
نیشابور	۳۵,۲۱۰	۳۶,۱۰۰	۲/۵	۱۵,۱۳۹	۱۴۰,۷۹۰
درگز	۱,۴۸۷	۲,۰۴۲	۳۷/۳	۸۵۶	۷,۹۶۴
تربت جام	۳۷,۴۶۸	۳۳,۷۹۳	-۹/۸	۱۴,۱۷۱	۱۳۱,۷۹۳
سبزوار	۸۷,۰۸۶	۱۱۲,۱۵۰	۲۸/۸	۴۷,۰۳۱	۴۳۷,۳۸۵
برداسکن	۱۳,۱۳۳	۲۱,۲۰۹	۶۱/۵	۸,۸۹۴	۸۲,۷۱۵
تربت حیدریه	۵۳,۶۷۶	۵۱,۲۶۵	-۴/۵	۲۱,۴۹۸	۱۹۹,۹۳۴
کاشمر	۲۴,۰۰۷	۳۱,۳۳۱	۳۰/۵	۱۳,۱۳۹	۱۲۲,۱۹۱
گناباد	۱۹,۳۲۱	۲۳,۴۳۱	۲۱/۳	۹,۸۲۶	۹۱,۳۸۱
خواف	۵,۸۸۰	۸,۲۹۰	۴۱/۰	۳,۴۷۶	۳۲,۳۳۱
جمع منطقه	۶۷۱,۲۴۵	۷۰۵,۵۷۰	۵/۱	۲۹۵,۸۸۴	۲,۷۵۱,۷۲۳



نمودار مصرف بنزین موتور استان خراسان رضوی طی ۱۲ ماهه سال ۱۳۸۷



نمودار میزان یارانه بنزین موتور، نفت سفید، نفتگاز و نفتکوره استان خراسان رضوی در سال ۱۳۸۷



استان خراسان شمالی





وضعیت جغرافیائی استان

استان خراسان شمالی در سال ۱۳۸۳ تأسیس گردیده است. این استان با مساحتی در حدود ۲۸،۴۳۴ کیلومتر مربع ۱/۷ درصد از مساحت کل کشور را به خود اختصاص داده است و از نظر وسعت پانزدهمین استان کشور محسوب می گردد. جمعیت این استان در سال ۱۳۸۷ بالغ بر ۸۱۸،۰۷۸ نفر برآورد گردیده که ۱/۱ درصد از جمعیت کل کشور را شامل می شود و تراکم نسبی جمعیت در آن ۲۹ نفر در هر کیلومتر مربع می باشد.

مصرف گاز طبیعی و چهار فرآورده عمده استان

در سال ۱۳۸۷ مجموع مصرف چهار فرآورده استان شامل بنزین موتور، نفت سفید، نفتگاز و نفتکوره ۷۰۳ میلیون لیتر بوده است. این میزان مصرف ۰/۹ درصد مصرف کل کشور را شامل می شود و استان را در رتبه ۲۷ قرار داده است.

از مجموع مصرف چهار فرآورده استان ۱۸۴ میلیون لیتر بنزین موتور (۰/۸ درصد کل کشور)، ۱۳۰ میلیون لیتر نفت سفید (۱/۹ درصد کل کشور) ۳۰۱ میلیون لیتر نفتگاز (۰/۹ درصد کل کشور) و ۸۵ میلیون لیتر نفتکوره (۰/۵ درصد کل کشور) بوده است.

سرانه مصرف بنزین موتور به ازاء هر نفر معادل ۲۲۵ لیتر بوده که از این جهت استان در رتبه ۳۰ قرار گرفته است. همچنین مصرف گاز طبیعی استان ۲۲۷۰ میلیون متر مکعب بوده که این میزان مصرف ۱/۸ درصد مصرف کل کشور شامل می شود و استان را در رتبه ۱۶ قرار داده است.

یارانه چهار فرآورده عمده استان

مجموع یارانه چهار فرآورده عمده استان در سال ۱۳۸۷ بالغ بر ۳۸۱۰ میلیارد ریال (معادل ۴۰۹ میلیون دلار) بوده است. این میزان یارانه ۰/۹ درصد یارانه کل کشور را شامل می گردد و از این نظر استان در رتبه ۲۷ قرار گرفته است.

از مجموع یارانه استان، سهم بنزین موتور ۷۹۲ میلیارد ریال (۰/۸ درصد کل کشور)، نفت سفید ۸۲۰ میلیارد ریال (۱/۹ درصد کل کشور)، نفتگاز ۱۸۶۴ میلیارد ریال (۰/۹ درصد کل کشور) و نفتکوره ۳۳۰ میلیارد ریال (۰/۵ درصد کل کشور) بوده است.

سرانه یارانه بنزین موتور به ازاء هر نفر ۹۶۸ هزار ریال می باشد که از این حیث استان در رتبه ۳۰ قرار گرفته است.

برخی از مصرف کنندگان عمده انرژی استان:

- نیروگاه شیروان - نیروگاه سیکل ترکیبی شیروان
- سیمان بجنورد

میزان مصرف و یارانه بنزین موتور منطقه

نام ناحیه	مصرف (۱۰۰۰ لیتر)		رشد مصرف	یارانه (هزار دلار)	یارانه هر ناحیه در سال ۱۳۸۷ میلیون ریال
	۸۶	۸۷			
بجنورد	۹۹،۶۹۵	۱۰۶،۲۷۴	۶/۶	۴۹،۱۳۷	۴۵۶،۹۷۸
اسفراین	۳۳،۲۲۳	۳۵،۷۴۶	۷/۶	۱۶،۵۲۸	۱۵۳،۷۰۸
شیروان	۴۱،۹۱۲	۴۲،۱۷۵	۰/۶	۱۹،۵۰۰	۱۸۱،۳۵۳
جمع منطقه	۱۷۴،۸۳۰	۱۸۴،۱۹۵	۵/۴	۸۵،۱۶۵	۷۹۲،۰۳۹

میزان مصرف و یارانه نفت سفید منطقه

نام ناحیه	مصرف (۱۰۰۰ لیتر)		رشد مصرف	یارانه (هزار دلار)	یارانه هر ناحیه در سال ۱۳۸۷ میلیون ریال
	۸۶	۸۷			
بجنورد	۷۳،۵۵۵	۷۰،۷۹۶	-۳/۸	۴۷،۹۵۹	۴۴۶،۰۱۵
اسفراین	۳۱،۴۹۲	۲۷،۷۰۰	-۱۲/۰	۱۸،۷۶۵	۱۷۴،۵۱۰
شیروان	۳۵،۴۷۶	۳۱،۵۹۲	-۱۰/۹	۲۱،۴۰۱	۱۹۹،۰۳۰
جمع منطقه	۱۴۰،۵۲۳	۱۳۰،۰۸۸	-۷/۴	۸۸،۱۲۴	۸۱۹،۵۵۴

میزان مصرف و یارانه نفتگاز منطقه

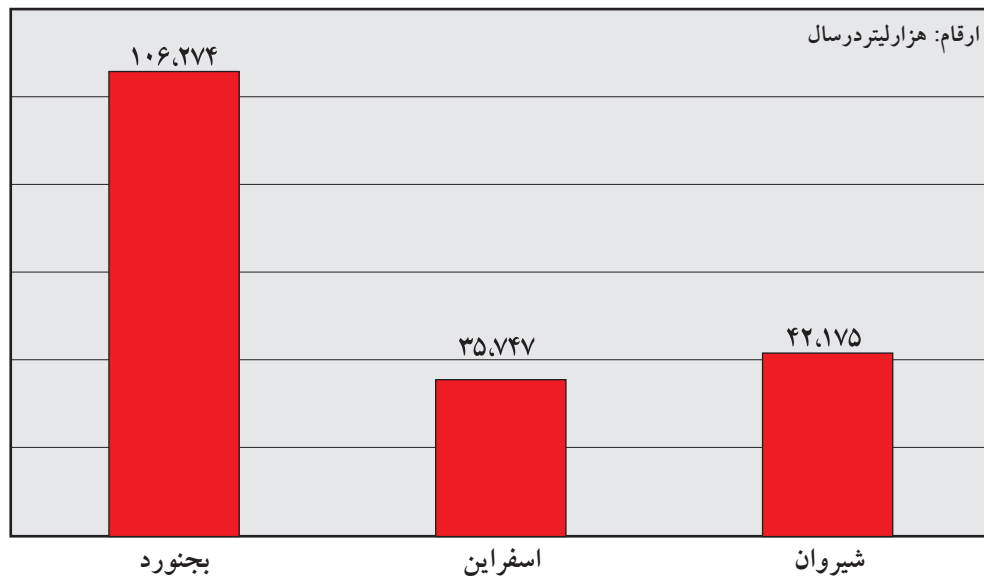
نام ناحیه	مصرف (۱۰۰۰ لیتر)		رشد مصرف	یارانه (هزار دلار)	یارانه هر ناحیه در سال ۱۳۸۷ میلیون ریال
	۸۶	۸۷			
بجنورد	۱۰۹،۵۲۷	۱۰۹،۴۶۰	-۰/۱	۷۲،۹۷۳	۶۷۸،۶۵۲
اسفراین	۴۷،۵۹۰	۴۹،۰۸۶	۳/۱	۳۲،۷۲۴	۳۰۴،۳۳۳
شیروان	۱۷۴،۵۴۷	۱۴۲،۱۲۷	-۱۸/۶	۹۴،۷۵۱	۸۸۱،۱۸۷
جمع منطقه	۳۳۱،۶۶۴	۳۰۰،۶۷۳	-۹/۳	۲۰۰،۴۴۹	۱،۸۶۴،۱۷۳

میزان مصرف و یارانه نفتکوره منطقه

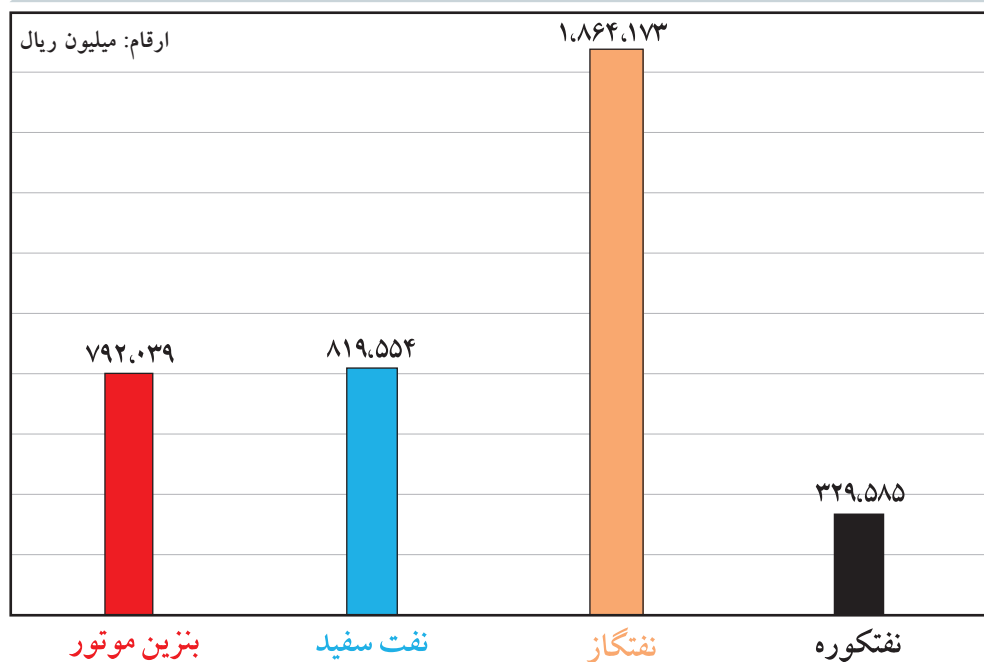
نام ناحیه	مصرف (۱۰۰۰ لیتر)		رشد مصرف	یارانه (هزار دلار)	یارانه هر ناحیه در سال ۱۳۸۷ میلیون ریال
	۸۶	۸۷			
بجنورد	۱۵،۱۹۰	۱۶،۹۰۲	۱۱/۳	۷،۰۸۸	۶۵،۹۱۸
اسفراین	۴۵،۲۹۷	۴۸،۷۹۷	۷/۷	۲۰،۴۶۳	۱۹۰،۳۰۸
شیروان	۱۴،۳۸۶	۱۸،۸۱۰	۳۰/۸	۷،۸۸۸	۷۳،۳۵۹
جمع منطقه	۷۴،۸۷۳	۸۴،۵۰۹	۱۲/۹	۳۵،۴۳۹	۳۲۹،۵۸۵



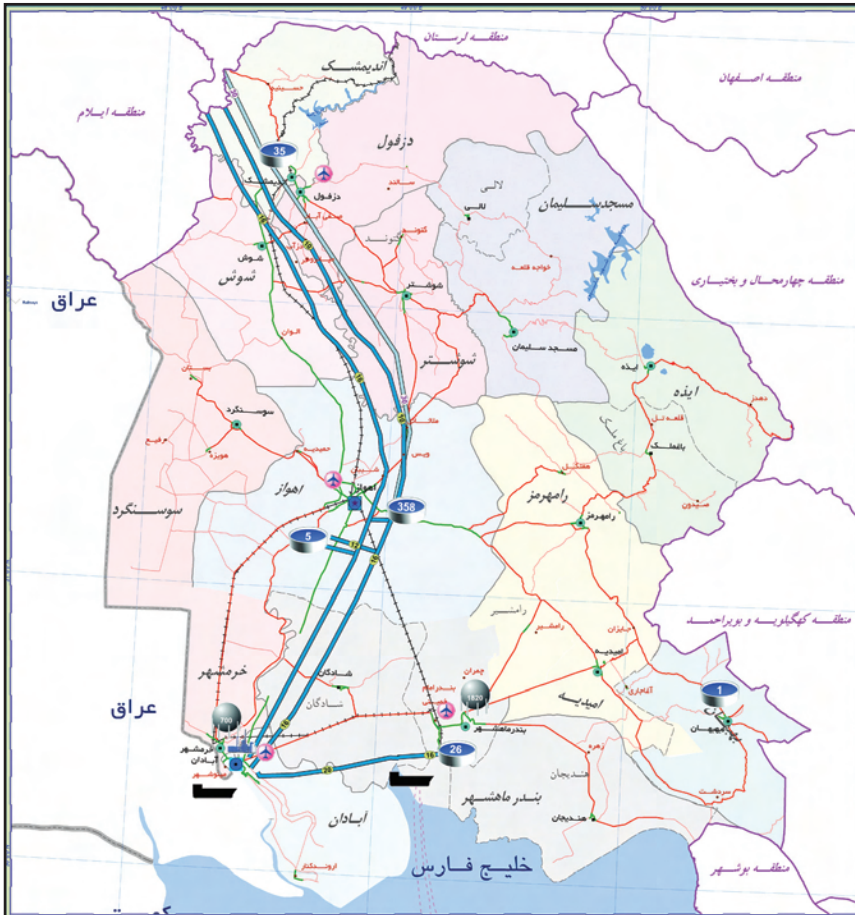
نمودار مصرف بنزین موتور استان خراسان شمالی طی ۱۲ ماهه سال ۱۳۸۷



نمودار میزان یارانه بنزین موتور، نفت سفید، نفتگاز و نفتکوره استان خراسان شمالی در سال ۱۳۸۷



استان خوزستان





وضعیت جغرافیائی استان

استان خوزستان در سال ۱۳۱۶ تأسیس گردیده است. این استان با مساحتی در حدود ۶۴۰۵۵ کیلومتر مربع ۳/۹ درصد از مساحت کل کشور را به خود اختصاص داده است و از نظر وسعت دهمین استان کشور محسوب می گردد. جمعیت این استان در سال ۱۳۸۷ بالغ بر ۴,۳۲۲,۶۲۰ نفر برآورد گردیده که ۶ درصد از جمعیت کل کشور را شامل می شود و تراکم نسبی جمعیت در آن ۶۷ نفر در هر کیلومتر مربع می باشد.

مصرف گاز طبیعی و چهار فرآورده عمده استان

در سال ۱۳۸۷ مجموع مصرف چهار فرآورده استان شامل بنزین موتور، نفت سفید، نفتگاز و نفتکوره ۴۳۵۴ میلیون لیتر بوده است. این میزان مصرف ۵/۳ درصد مصرف کل کشور را شامل می شود و استان را در رتبه ۵ قرار داده است.

از مجموع مصرف چهار فرآورده استان ۱۲۶۵ میلیون لیتر بنزین موتور (۵/۲ درصد کل کشور)، ۷۵ میلیون لیتر نفت سفید (۱/۱ درصد کل کشور) ۲۲۲۷ میلیون لیتر نفتگاز (۶/۶ درصد کل کشور) و ۷۷۴ میلیون لیتر نفتکوره (۴/۵ درصد کل کشور) بوده است.

سرانه مصرف بنزین موتور به ازاء هر نفر معادل ۲۹۳ لیتر بوده که از این جهت استان در رتبه ۱۸ قرار گرفته است. همچنین مصرف گاز طبیعی استان ۱۰,۷۹۷ میلیون متر مکعب بوده. که این میزان مصرف ۸/۸ درصد مصرف کل کشور شامل می شود و استان را در رتبه ۳ قرار داده است.

یارانه چهار فرآورده عمده استان

مجموع یارانه چهار فرآورده عمده استان در سال ۱۳۸۷ بالغ بر ۲۲,۷۴۶ میلیارد ریال (معادل ۲۴۴۵ میلیون دلار) بوده است. این میزان یارانه ۵/۴ درصد یارانه کل کشور را شامل می گردد و از این نظر استان در رتبه ۵ قرار گرفته است.

از مجموع یارانه استان، سهم بنزین موتور ۵۴۳۸ میلیارد ریال (۵/۲ درصد کل کشور)، نفت سفید ۴۷۰ میلیارد ریال (۱/۱ درصد کل کشور)، نفتگاز ۱۳,۸۰۶ میلیارد ریال (۶/۶ درصد کل کشور) و نفتکوره ۳۰۱۹ میلیارد ریال (۴/۵ درصد کل کشور) بوده است.

سرانه یارانه بنزین موتور به ازاء هر نفر ۱۲۳۹ هزار ریال می باشد که از این حیث استان در رتبه ۲۰ قرار گرفته است.

برخی از مصرف کنندگان عمده انرژی استان:

- نیروگاه رامین - نیروگاه آبادان - نیروگاه شهید مدحج - نیروگاه خرمشهر
- سیمان خوزستان (رامهرمز) - سیمان بهبهان - سیمان کارون (مسجد سلیمان)

میزان مصرف و یارانه بنزین موتور منطقه

نام ناحیه	مصرف (۱۰۰۰ لیتر)		رشد مصرف	یارانه	یارانه هر ناحیه در سال ۱۳۸۷
	۸۶	۸۷		(هزار دلار)	میلیون ریال
اهواز	۴۶۶،۸۷۵	۴۷۷،۷۸۳	۲/۳	۲۲۰،۹۱۰	۲،۰۵۴،۴۶۷
مسجدسلیمان	۴۴،۱۱۰	۴۳،۳۶۸	-۱/۷	۲۰،۰۵۲	۱۸۶،۴۸۲
اندیمشک	۱۰۶،۳۴۰	۱۰۲،۱۰۴	-۴/۰	۴۷،۲۰۹	۴۳۹،۰۴۷
شوشتر	۶۳،۳۴۵	۶۴،۸۹۰	۲/۴	۳۰،۰۰۳	۲۷۹،۰۲۷
بهبهان	۵۹،۴۷۳	۶۰،۶۰۵	۱/۹	۲۸،۰۲۲	۲۶۰،۶۰۲
رامهرمز	۸۷،۰۲۸	۸۹،۹۰۴	۳/۳	۴۱،۵۶۹	۳۸۶،۵۸۷
دزفول	۱۳۰،۹۱۷	۱۳۵،۱۹۳	۳/۳	۶۲،۵۰۹	۵۸۱،۳۳۰
آبادان	۱۰۶،۳۰۱	۱۰۶،۵۵۱	۰/۲	۴۹،۲۶۶	۴۵۸،۱۶۹
ماهشهر	۱۰۱،۵۲۹	۱۰۶،۲۴۱	۴/۶	۴۹،۱۲۲	۴۵۶،۸۳۶
امیدیه	۳۶،۵۸۲	۳۷،۸۶۹	۳/۵	۱۷،۵۰۹	۱۶۲،۸۳۷
خرمشهر	۴۲،۴۹۵	۴۰،۱۱۸	-۵/۶	۱۸،۵۴۹	۱۷۲،۵۰۷
جمع منطقه	۱،۲۴۴،۹۹۵	۱،۲۶۴،۶۲۶	۱/۶	۵۸۴،۷۲۰	۵،۴۳۷،۸۹۲

میزان مصرف و یارانه نفت سفید منطقه

نام ناحیه	مصرف (۱۰۰۰ لیتر)		رشد مصرف	یارانه	یارانه هر ناحیه در سال ۱۳۸۷
	۸۶	۸۷		(هزار دلار)	میلیون ریال
اهواز	۱۰،۳۹۲	۴،۳۴۸	-۵۸/۲	۲،۹۴۵	۲۷،۳۹۲
مسجدسلیمان	۸،۴۶۷	۷،۳۵۳	-۱۳/۲	۴،۹۸۱	۴۶،۳۲۴
اندیمشک	۱۱،۹۴۹	۱۱،۹۳۰	-۰/۲	۸،۰۸۲	۷۵،۱۵۹
شوشتر	۷،۶۷۴	۶،۳۷۰	-۱۷/۰	۴،۳۱۵	۴۰،۱۳۱
بهبهان	۷،۳۰۳	۶،۳۱۰	-۱۳/۶	۴،۲۷۵	۳۹،۷۵۳
رامهرمز	۱۸،۱۸۴	۱۵،۹۶۴	-۱۲/۲	۱۰،۸۱۴	۱۰۰،۵۷۳
دزفول	۱۴،۱۹۲	۱۳،۱۸۱	-۷/۱	۸،۹۲۹	۸۳،۰۴۰
آبادان	۷،۱۷۲	۴،۵۷۹	-۳۶/۲	۳،۱۰۲	۲۸،۸۴۸
ماهشهر	۲،۵۷۰	۳،۲۴۶	۲۶/۳	۲،۱۹۹	۲۰،۴۵۰
امیدیه	۶۳۸	۳۸۴	-۳۹/۸	۲۶۰	۲،۴۱۹
خرمشهر	۱،۴۳۱	۹۷۹	-۳۱/۶	۶۶۳	۶،۱۶۸
جمع منطقه	۸۹،۹۷۲	۷۴،۶۴۴	-۱۷/۰	۵۰،۵۶۵	۴۷۰،۲۵۷



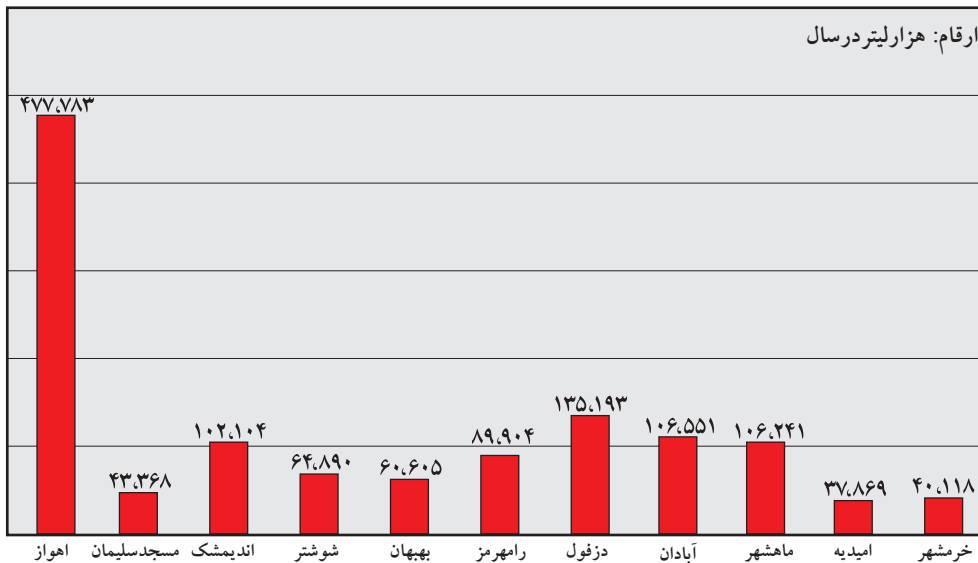
میزان مصرف و یارانه نفتگاز منطقه

نام ناحیه	مصرف (۱۰۰۰ لیتر)		رشد مصرف	یارانه (هزار دلار)	یارانه هر ناحیه در سال ۱۳۸۷ (میلیون ریال)
	۸۶	۸۷			
اهواز	۷۵۸،۰۷۲	۷۶۲،۹۸۶	۰/۶	۵۰۸،۶۵۷	۴،۷۳۰،۵۱۳
مسجدسلیمان	۴۱،۶۶۵	۴۱،۹۹۸	۰/۸	۲۷،۹۹۹	۲۶۰،۳۸۸
اندیمشک	۲۳۶،۶۷۰	۲۷۴،۵۶۷	۱۶/۰	۱۸۳،۰۴۵	۱،۷۰۲،۳۱۵
شوشتر	۱۰۳،۵۵۸	۱۰۲،۹۷۸	-۰/۶	۶۸،۶۵۲	۶۳۸،۴۶۴
بهبهان	۸۵،۷۲۳	۸۶،۳۰۵	۰/۷	۵۷،۵۳۷	۵۳۵،۰۹۱
رامهرمز	۱۲۶،۰۹۵	۱۳۴،۱۴۴	۶/۴	۸۹،۴۲۹	۸۳۱،۶۹۳
دزفول	۱۱۹،۲۱۳	۱۱۷،۲۲۵	-۱/۷	۷۸،۱۵۰	۷۲۶،۷۹۵
آبادان	۲۰۳،۳۴۷	۲۴۲،۷۲۱	۱۹/۴	۱۶۱،۸۱۴	۱،۵۰۴،۸۷۰
ماهشهر	۲۲۶،۷۹۴	۲۹۷،۵۰۲	۳۱/۲	۱۹۸،۳۳۵	۱،۸۴۴،۵۱۲
امیدیه	۵۰،۸۲۵	۵۵،۴۱۱	۹/۰	۳۶،۹۴۱	۳۴۳،۵۴۸
خرمشهر	۱۰۱،۹۸۸	۱۱۱،۰۱۶	۸/۹	۷۴،۰۱۱	۶۸۸،۲۹۹
جمع منطقه	۲،۰۵۳،۹۵۰	۲،۲۲۶،۸۵۳	۸/۴	۱،۴۸۴،۵۶۹	۱۳،۸۰۶،۴۸۹

میزان مصرف و یارانه نفتکوره منطقه

نام ناحیه	مصرف (۱۰۰۰ لیتر)		رشد مصرف	یارانه (هزار دلار)	یارانه هر ناحیه در سال ۱۳۸۷ (میلیون ریال)
	۸۶	۸۷			
اهواز	۴۷۴،۶۲۸	۵۲۴،۶۰۷	۱۰/۵	۲۱۹،۹۹۶	۲،۰۴۵،۹۶۷
مسجدسلیمان	۶۸،۷۰۴	۵۹،۹۲۱	-۱۲/۸	۲۵،۱۲۸	۲۳۳،۶۹۲
اندیمشک	۲۰،۹۸۷	۲۳،۲۹۱	۱۱/۰	۹،۷۶۷	۹۰،۸۳۵
شوشتر	۳۶،۰۳۷	۴۴،۱۰۲	۲۲/۴	۱۸،۴۹۴	۱۷۱،۹۹۸
بهبهان	۲۳،۴۴۱	۲۲،۴۹۰	-۴/۱	۹،۴۳۱	۸۷،۷۱۱
رامهرمز	۲۵،۳۵۷	۹،۱۹۴	-۶۳/۷	۳،۸۵۶	۳۵،۸۵۷
دزفول	۲۶،۷۹۰	۲۷،۱۵۴	۱/۴	۱۱،۳۸۷	۱۰۵،۹۰۱
آبادان	۳۴۱	۸۹۱	۱۶۱/۳	۳۷۴	۳،۴۷۵
ماهشهر	۲۶،۱۷۴	۵۴،۷۸۷	۱۰۹/۳	۲۲،۹۷۵	۲۱۳،۶۶۹
امیدیه	۱،۹۱۲	۱،۷۲۵	-۹/۸	۷۲۳	۶،۷۲۸
خرمشهر	۴،۲۹۸	۶،۰۵۱	۴۰/۸	۲،۵۳۸	۲۳،۵۹۹
جمع منطقه	۷۰۸،۶۶۹	۷۷۴،۲۱۳	۹/۲	۳۲۴،۶۷۰	۳،۰۱۹،۴۳۱

نمودار مصرف بنزین موتور استان خوزستان طی ۱۲ ماهه سال ۱۳۸۷



نمودار میزان یارانه بنزین موتور، نفت سفید، نفتگاز و نفتکوره استان خوزستان در سال ۱۳۸۷

